

タロット講習会資料

(中級コース)

占いの館 カバラット

●ストーリーを作る（実践編）

1：感覚的に判断する

カードを広げ終わったら、その置き場所の意味を無視して感覚的に漠然と良し悪しを判断しましょう。

「良い」・「悪い」
「継続」・「終了」
「行く」・「行かない」
「別れる」・「別れない」

※感覚的に判断が付かない場合

- ・正位置の数と逆位置の数を比較する
- ・全体的に何色のカードが多いのかを見る
- ・最終結果の内容を見る

2：漠然と目に入ってきた絵柄や気になった絵柄を意識する

この時、カードや位置の意味を深く考える必要はありません。

例：患者の犬が一番気になった場合

- 白い動物
- 小さい動物
- 吠えている
- 足元にいる

3：各カードの意味と位置の意味を合わせる

この時、2で一番気になった絵柄や色などを強くリーディングしていく。

●ストーリーを作る（実践編）

例：）彼との恋愛運を鑑定

< 1回目の鑑定 >

彼と別れた方が良いとの伝えた。

< 2回目の鑑定 >

彼と別れない方が良いと伝えた。

角度を変えて事実上、同じ質問をしてしまうと鑑定結果に矛盾が生じる場合があります。これでは依頼人は、どうすれば良いのか混乱してしまいます。鑑定に関する整合性をとる必要があります。1回目に占った事項を覚えておき、それも2回目以降の鑑定材料とすることで整合性が保たれます。

●鑑定結果の伝え方（実践編）

過去の項目については、さほど重要ではありません。また、現在についても満足した状態でないからこそ占っているはずです。問題は未来やそれに対するアドバイスを的確にする必要があります。

「このままだと、うまくいかない」→何か手を打てば、うまくいくようになる。
その何かをアドバイスする！

「今は彼と別れた方が良いと出ている」
→後日占うと、別れない方が良いと出るかもしれない。あなたの努力次第で未来は変えられますよ。

その努力の仕方をアドバイスする！

カードの展開法 (スプレッド)

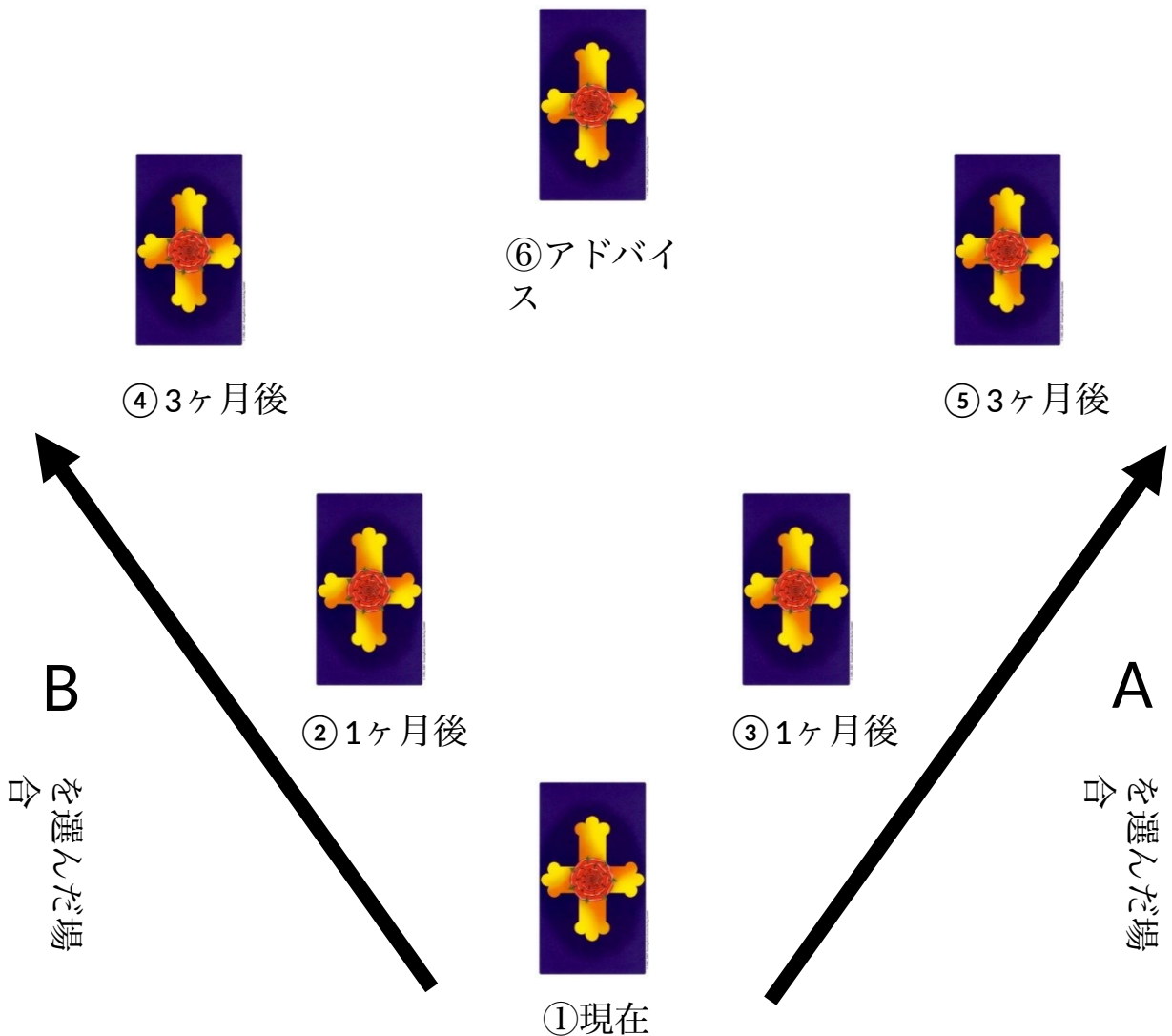
●2WAY (2択)

シンプルに2択に関することを占える万能スプレッド。
しかし、2択の質問にしないと読み解けない。

Q: 「彼と別れるとどうなる? 別れないとどうなる?」

Q: 「転職するとどうなる? 転職しないとどうなる?」

Q: 「Aさんと結婚すると? Bさんと結婚すると?」



カードの展開法 (スプレッド)

●ヘキサグラム

状況と気持ちの変化を同時に読み解くことができるスプレッド。
流れを読むことで「する」「しない」を判断しアドバイスを行う。

Q: 「彼との恋愛運について」

Q: 「私の仕事運について」

Q: 「私が気を付けるべきアドバイスは？」

①過去



⑤その場の状況や環境

※相手の気持ち



⑥潜在意識

※依頼主の気持ち



⑦最終結果
(3か月後)



③未来
(1か月後)



②現在



④とるべき行動や手段
(アドバイス)

カードの展開法 (スプレッド)

●ケルト十字

状況と気持ちの変化を同時に読み解くことができるスプレッド。
流れを読むことで「する」「しない」を判断しアドバイスを行う。

Q : 「彼との恋愛運について」

Q : 「私の仕事運について」

Q : 「私が気を付けるべきアドバイスは？」

①現在

②障害となっていること

③顕在意識

④潜在意識

⑤過去


⑥未来

⑦質問者の意識

⑧周囲の状況

⑨アドバイス

⑩最終結果



①



カードの展開法 (スプレッド)

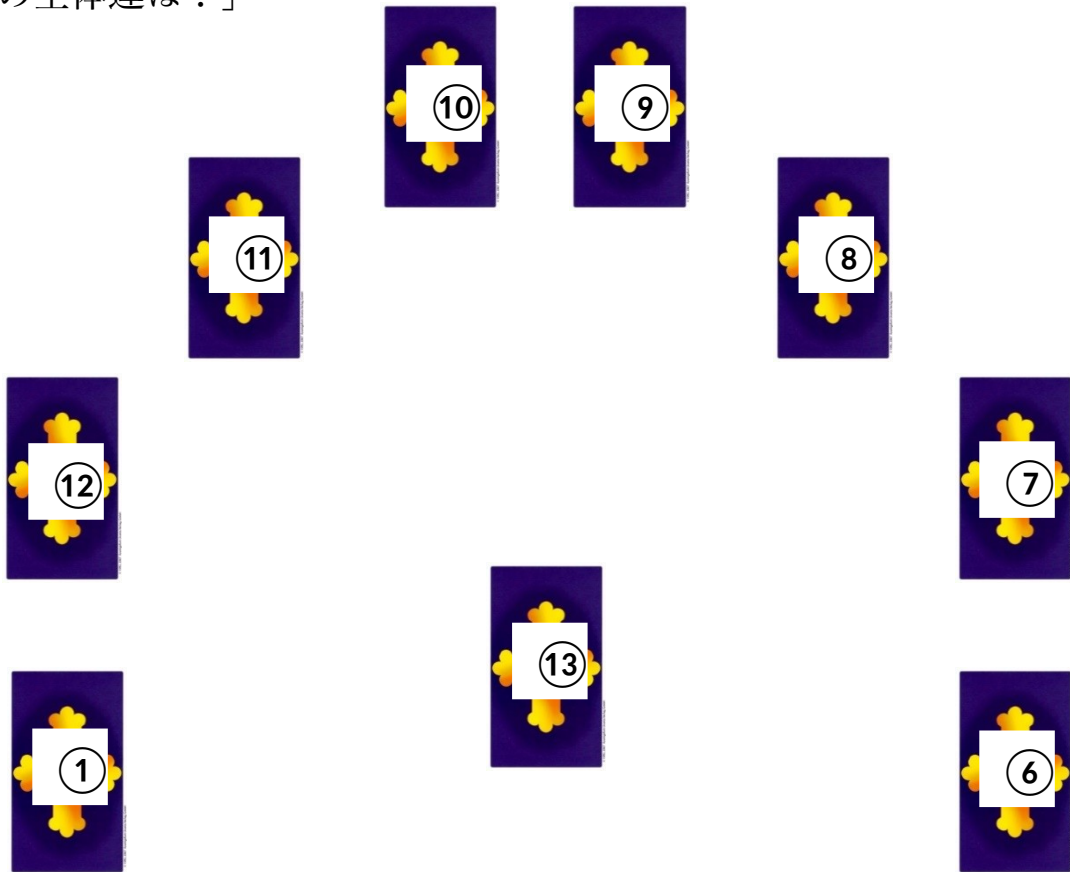
●ホロスコープ

1年間の流れや方角、総合運などが判断できるスプレッド。

Q：「今年の恋愛運は？」

Q：「引っ越すならどっちの方角？」

Q：「私の全体運は？」



- ①自分
- ②お金
- ③知識
- ④家庭
- ⑤恋愛
- ⑥健康

- ⑦パートナー
- ⑧継承
- ⑨旅行
- ⑩仕事
- ⑪友人
- ⑫潜在意識
- ⑬最終結果